



# TYPOGRAPHIES

## TITRES : BERNIER REGULAR

> à utiliser seulement en 'minuscules'

(la typo est toujours en majuscule : les caractères 'minuscules' correspondent à l'exemple ci-dessous, lorsque la typo est en majuscule cela ajoute des décors aux lettres que nous ne souhaitons pas)

# COMMENT ÇA MARCHE ?

## TEXTE COURANT : VISION

> typographie sans serif ronde et joyeuse

> possibilité de l'utiliser sous 3 graisses différentes : black, bold et regular

**Une coque de noix de coco unique et revalorisée  
de l'industrie agro-alimentaire**

**Une coque de noix de coco unique et revalorisée  
de l'industrie agro-alimentaire**


**Une coque de noix de coco unique et revalorisée  
de l'industrie agro-alimentaire**

## COULEURS PANTONE

Les couleurs Pantone sont à utiliser pour les packagings et autres impressions «spéciales».

Le code CMJN correspond aux couleurs à choisir pour les supports imprimés.

Le code RVB correspond au web, mais les couleurs appropriées au site web sont abordées page suivante.




**MINIGARDEN**

**PANTONE 380U**

**C 25 M 0 J 80 N 0**

**R 214 V 225 B 70**




**COCOGARDEN**

**PANTONE 355U**

**C 80 M 10 J 90 N 0**

**R 0 V 156 B 78**




**COC040**

**PANTONE 569U**

**C 80 M 20 J 50 N 0**

**R 27 V 150 B 140**



**COC080**

**PANTONE 3298U**

**C 85 M 35 J 50 N 20**

**R 27 V 105 B 106**

## SITE WEB

Pour un soucis d'homogénéité et clareté sur l'ensemble du site, les différentes illustrations et pictogrammes sont utilisées dans un seul duo (et ses nuances) marron/vert, celui du logo.



R108 V77 B66



R189 V160 B156



R39 V192 B133



R140 V220 B187







## UTILISATION

Utilisées sur fond blanc, les différentes coco reprennent leur couleur marron. L'inscription «Noix de coco» peut donc être enlevée.

Quelques règles s'appliquent, similaires à celle que l'on applique à un logo.

La coco choisie comme «coco générique» représentant le produit est l'illustration de Coco Garden.



1. Une marge vide tournante doit être respectée autour des éléments

2. Ne pas incliner


3. Ne pas déformer / étirer

4. Pour conserver la fleur blanche sans contour, un cercle vert clair peut être utilisé en arrière-plan. Dans ce cas le vert des feuilles est un peu foncé.

5. Le vert de mini cocoGarden n'est pas recommandé en combinaison avec le marron, car le contraste est trop fort avec le marron.

## COCO 'GÉNÉRIQUES»

Résumé des visuels choisis  
pour représenter une coco.



## PICTOGRAMMES

Boîte à outils d'éléments  
visuels pouvant être utilisés  
sur différents supports de  
communications



### POISSONS ET PETITES ALGUES

- > à utiliser de manière anecdotique en décors
- > Il est mieux de garder les différents picto en une même couleur sur un support

28

### BULLE

- > pouvant être utilisée en fond derrière un picto (cf plantes sur les côtés des packagings) ou pour habiller des chiffres

### FEUILLAGE

- > pouvant habiller des coins



### COCO

- > picto 'générique' d'une coco